

Oděvní konfekce

Konfekce

- jsou sériově vyráběné oděvy v pevně stanovených fazónách a statisticky stanovených velikostech
- dělí se na dámskou, pánskou a dětskou, další rozdělení rozlišuje lehkou a těžkou konfekci

Výroba konfekce

Z návrhu se rozkreslí stříhy jednotlivých dílů, ve stříhárně se na sebe rozprostřou desítky vrstev tkaniny a jednotlivé díly se vyřezou z celé vrstvy pásovou pilou nebo laserovým paprskem řízeným počítačem.

V šicí dílně se vrchové díly vyztužují a fixují - spojují s tuženkami, vycpávkami a podšívkami, pak se na výrobní lince sešívají v hotový oděv. Všívání vyztužovacích dílů se dnes nahrazuje lepením nebo svařováním.

Rozdělení oděvů podle účelu použití a intenzity používání (dle OS P 8014-13)

- Reprezentační oděvy - „R“ - jsou určeny pro slavnostní příležitosti, jako jsou významné kulturní a společenské akce, svatby, promoce, plesy Důležitým kritériem je módnost.
- Business oděvy - „B“ - jsou určeny do zaměstnání, kde jsou kladeny zvýšené nároky na vzhled pracovníků, který musí odpovídat pověsti/postavení firmy nebo povolání. Důležitými kritérii je pohodlí a vzhled budící důvěru.
- Ekonomické oděvy - „E“ - jsou určeny pro běžné používání, jako je práce v kanceláři, při nakupování, nenáročné vycházky Důležitým kritériem je pohodlí, univerzálnost použití a přiměřená životnost.
- Sportovní oděvy
- Pracovní oděvy
- Speciální oděvy

Oděvy v jednotlivých kategoriích se liší použitým materiálem, barevností, stříhovým řešením a konfekčním zpracováním.

Výrobce je povinen vybavit oděvy písemnými informacemi o způsobu použití výrobku.

Důsledným plněním informační povinnosti je možné předejít reklamacím oděvů.

Při častějším používání může dojít k významným změnám vzhledu oděvu jako je:

žmolkování, odření vlasu, prodření na hranách, ztrátě pevnosti, rozjetí švů, změnám odstínu barvy, posuvu nití ve švu, poškození efektních částí oděvu.

Zejména u módních materiálů a textilií s vyšším obsahem vlny je důležité informovat spotřebitele o omezení intenzity a četnosti používání podle kategorie oděvu.

Nezapomeňte! Povinnost prokazovat, že vada nebyla na výrobku od počátku má prodávající - viz Občanský zákoník.

Příklady možných informací na oděvech:

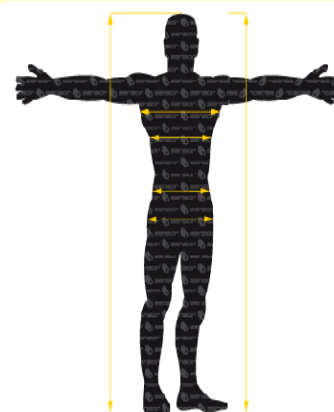
Oděvy „R“ - Vážení spotřebitelé, kupujete si výrobek, který sleduje módní trendy a je vyroben z materiálů a stříhově řešen tak, aby byl zajištěn jeho reprezentativní vzhled. Výrobek je určen k nošení při zvláštních příležitostech (nošení s malou četností), kdy Vám záleží na módním oblečení, jako jsou významné kulturní a společenské akce, svatby, promoce, plesy. Výrobek není určen ke každodennímu nošení, neboť použité materiály, které zajišťují jeho módnost a reprezentativnost, nezajišťují dostatečnou trvanlivost při větší četnosti používání.

Oděvy „B“ - Vážení spotřebitelé kupujete si klasický oděv určený do prostředí businessu. Zvolili jste materiál se zvýšeným obsahem vlny, který zajišťuje jeho reprezentativnost a pocit tepelného komfortu. Doporučujeme použít oděv jednou, maximálně dva dny za sebou a pak ho nechat tzv. vyvěsit, aby mělo vlněné vlákno čas relaxovat a upravit se vlhkostní a teplotní poměry do normálu. Oděv tedy není vhodný pro každodenní nošení.

Velikostní systém oděvů

Které 3 rozměry tvoří základ velikostního systému oděvů?

- **výška postavy** - odstupňována po 6 cm
- **obvod hrudníku** - odstupňovány po 4 cm
- **pasu (boků - sedu)** - odstupňovány po 4 cm



Pánské oděvy mají 3 základní rozměry:

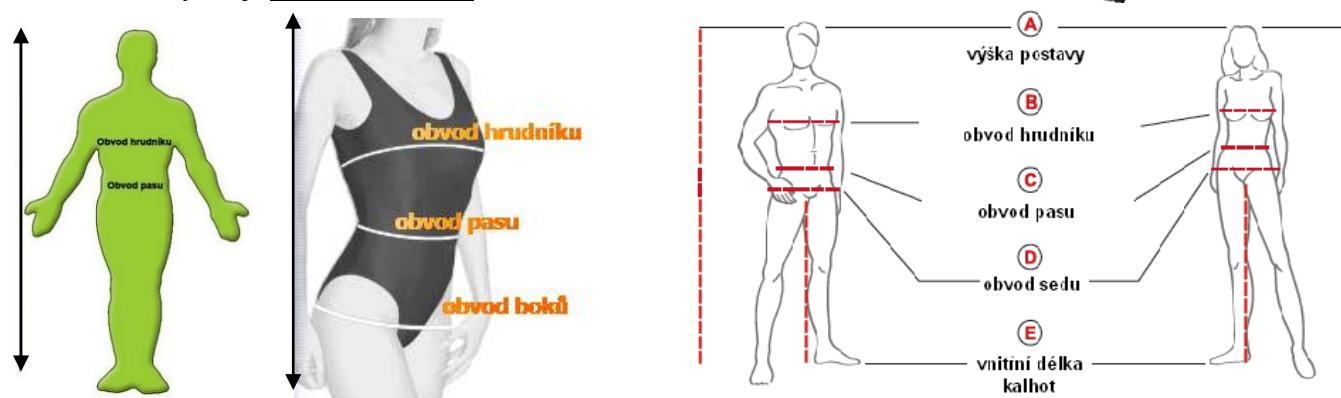
výšku postavy, obvod hrudníku a obvod pasu

Pánské oděvy mají **6 skupin výšky** - 164,170,176,182,188,194 cm

Dámské oděvy mají 3 základní rozměry:


výšku postavy, obvod hrudníku a obvod sedu

Dámské oděvy mají **5 skupin výšky** - 158,164,170,176,182 cm



Kategorie velikostí v sortimentu pánských a dámských oděvů

- **velikostní kategorie M (mladí) a S (střední a starší věk) a nadměrné velikosti**
- liší se vyráběnými **obvodovými velikostmi a jejich rozsahem!**
- osoby v různém věku mají **odlišný tvar postavy**



Základní siluety oděvů

A - H - I - X - Y - V

Velikostní sortiment dětských, chlapeckých a dívčích oděvů

- dětské oděvy - **charakterizovány pouze výškou!**
- dívčí a chlapecké oděvy - **charakterizovány výškou a obvodem hrudníku**



Velikost	Věk
98	3
104	4
110	5
116	6
122	7
128	8
134	9
140	10
146	11

velikost 134



velikost 104

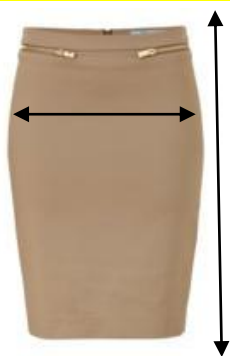
velikost 92



Dětské oblečení - obecně		
VELIKOST	VĚK	VÝŠKA
50	0-1 měsíc	do 50 cm
56	1-2 měsíce	51-56 cm
62	2-3 měsíce	57-62 cm
68	4-6 měsíců	63-68 cm
74	6-9 měsíců	69-74 cm
80	9-12 měsíců	75-80 cm
86	12-18 měsíců	81-86 cm
92	18-24 měsíců	87-92 cm
98	2-3 roky	93-98 cm
104	3-4 roky	99-104 cm
110	4-5 roků	105-110 cm
116	5-6 roků	111-116 cm
128	6-7 roků	117-128 cm
140	7-8 roků	129-140 cm

velikost	výška postavy v cm	věk dítěte	
50	do 50	0-1	měsí- ce
56	51 - 56	1 - 2	
62	57 - 62	2 - 3	
68	63 - 68	4 - 6	
74	69 - 74	6 - 9	
80	75 - 80	9 - 12	
86	81 - 86	12 - 18	
92	87 - 92	18 - 24	
98	93 - 98	2 - 3	
104	99 - 104	3 - 4	
110	105 - 110	4 - 5	
116	111 - 116	5 - 6	
122	117 - 122	6 - 7	
128	123 - 128	7 - 8	
134	129 - 134	8 - 9	
140	135 - 140	9 - 10	
146	141 - 146	10 - 11	
152	147 - 152	11 - 12	
158	153 - 158	12 - 13	

Číslování sukní a kalhot



164-000-100

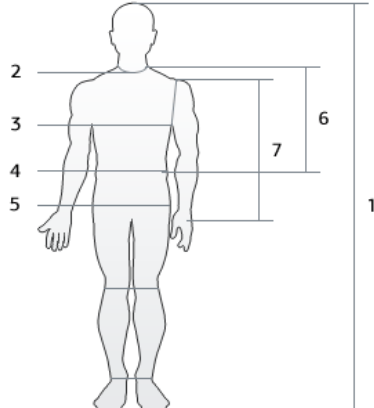
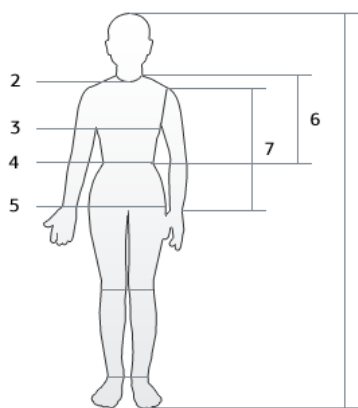


164-000-106

Skladovací podmínky pro textil

- teplota 20°C, vlhkost 65 %
- ochrana **před přímým slunečním zářením**
- ochrana před **prachem, přeležením**

Základní rozměry pro výběr konfekce:



Vybíráme oblek

Sako - šířka

Sako by mělo kopírovat Vaši postavu.

Změřte si hrudník v nejširší části, tak, aby byl metr umístěn těsně pod paží.

Pokud si nejste jisti svou velikostí, zkuste si o jednu velikost menší sako - dbejte důraz na to, jak bude tato velikost sedět v ramenu.

Sako - délka

S uvolněnými rameny v normální poloze byste měl být schopný zvolit delší sako, které prodlouží Vaši postavu.

Kráčlivější saka jsou nyní v módě, ovšem pokud jste mohutnější postavy, je vhodnější zvolit delší sako, které prodlouží Vaši postavu.

Kalhoty

Šířku kalhot vybírejte tak, aby jste se v nich cítil pohodlně, ocválčete v oblasti stehna.

Nohavice by měly být ukončeny lemem boty na zadní straně s rozpádem na přední straně boty.

Sako - ramena

Správný oblek poznáte tak, že ramenní šev obleku končí přesně na vnější části Vašich ramen.

Dále se ujistěte, že oblek sedí v oblasti zad. Pokud je sako příliš těsné, látky se v zadní části mezi rameny zvyšuje a mačká se.

Sako - knoflíky

Saka jednodřevých obleků mají více variant zapínání, tradiční 3 knoflíky, moderní 2 knoflíky nebo i 1 knoflík. Spodní knoflík saka se nezapíná. V případě, že jde o sako se zvlněnými klopami, zapíná se pouze prostřední.

Sako - rukávy

Manžeta košile by měla být viditelná, ideálně 1-2 cm od saka. Nabízíme i prodloužené velikosti sak a košil.

Kabát dámský...176-96-104
Oblek pánský ...182-96-82